

# CAMPPASS

ABENTEUER BEGINNT DORT, WO CAMPPASS STEHT.



CAMPING BEDEUTET FREIHEIT - ABER ECHTE FREIHEIT BEGINNT DORT, WO DU NICHTS VERMISST. WARUM ALSO NOCH KOFFER PACKEN UND TASCHEN SCHLEPPEN, WENN DU DEN KOMFORT DEINES ZUHAUSES EINFACH MITNEHMEN KANNST? ENTDECKE DAS GEFÜHL, MITTEN IN DER NATUR ZU SEIN - MIT ALLEM, WAS DU BRAUCHST, UM DICH ÜBERALL ZUHAUSE ZU FÜHLEN.

*Ausgehend von unserer eigenen Route wollten wir morgens aufwachen und unsere Tür zur  
Natur öffnen- und aus diesem Traum ist*

## **Aus Abenteuer geboren.**





Wir haben das Camppass-Projekt mit Stolz ins Leben gerufen – geboren aus den gestärkten Träumen jener, deren Kompass stets auf die Natur zeigt.

Unser kreatives Team, bestehend aus leidenschaftlichen Seglern und Campern, war die treibende Kraft hinter der Idee, Komfort und Naturverbundenheit in einem einzigen Konzept zu vereinen. Diese Leidenschaft diente uns als Inspiration, als wir unsere Vision in ein greifbares Projekt verwandelten.

Mit diesem Hintergrund haben wir Camppass mit klaren Zielen gegründet: intelligent, robust, funktional und kompakt zu sein – gebaut für Menschen, die Freiheit lieben und die Welt entdecken wollen.

In unseren modernen Produktionsstätten arbeitet unser engagiertes Entwicklungs- und Ingenieurteam mit höchster Präzision daran, Wohnwagen zu schaffen, die den Elementen trotzen und den Geist des Abenteuers verkörpern. Dabei setzen wir auf neueste Technologien, Ingenieurskunst und Qualitätsstandards.

Nach umfangreichen Tests und Analysen haben wir die Serienproduktion auf unserer ISO-9001-zertifizierten Fertigungslinie erfolgreich gestartet – ein weiterer Schritt auf unserem Weg, mobiles Reisen neu zu definieren.



# UNSERE MODELLE



 +  2+2  
Personen

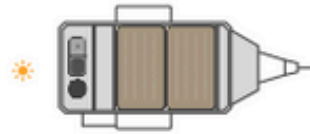
 Außenküche



 4 m<sup>3</sup>  
Innenraum

 400 KG  
Leergewicht

## CR400J



 +  2+2  
Personen

 Außenküche

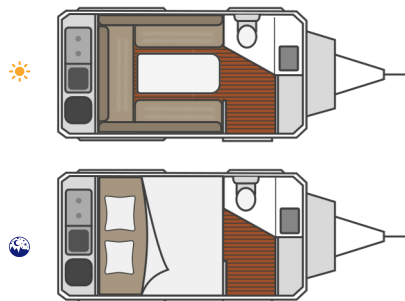


 4 m<sup>3</sup>  
Innenraum

 450 KG  
Leergewicht

## CR400





 + 
  2+2  
 (STD) (OPS) Personen

 Außenküche

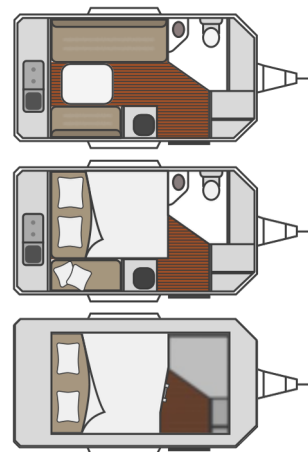
 Badezimmer / WC

 750KG  
 Leergewicht

 8,5 m³  
 Innenraum



  
 (pop-up)



 + 
  2+2  
 (STD) (OPS) Personen

 Außenküche &  
 Innenküche

 Badezimmer / WC

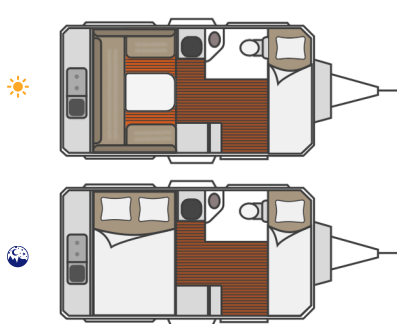
 900KG  
 Leergewicht

 15 m³  
 Innenraum

CR450

CR455

# CR550



 4 Personen

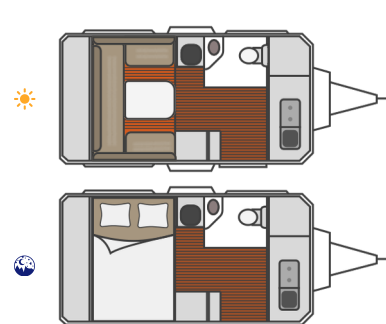
 Außenküche

 Badezimmer / WC

 1000KG  
Leergewicht

 15m<sup>3</sup>  
Innenraum

# CR5501



 2 Personen

 Innenküche

 Badezimmer / WC

 1000KG  
Leergewicht

 15m<sup>3</sup>  
Innenraum



## CR555



  **2+2 Personen**

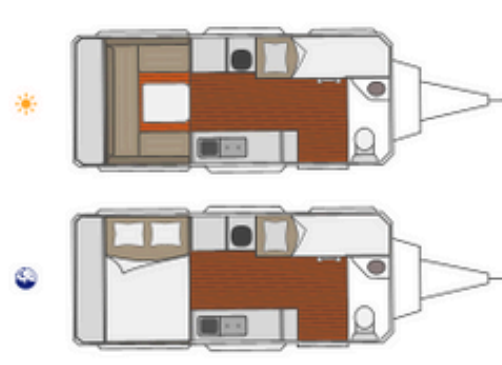
 **Innenküche**

 **Badezimmer / WC**

 **1000KG Leergewicht**

 **20 m³ Innenraum**

## CR650



 **4 Personen**

 **Innenküche**

 **Badezimmer / WC**

 **1150KG Leergewicht**

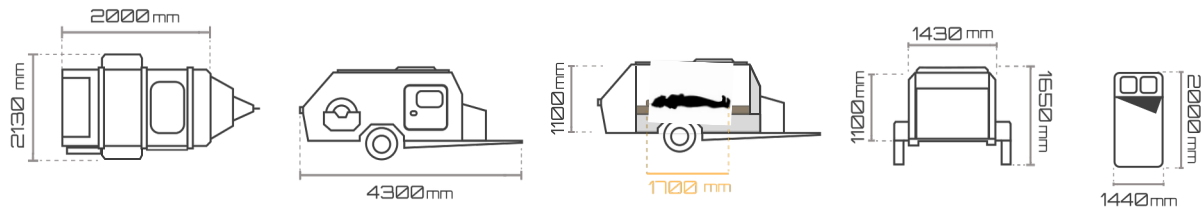
 **17,5 m³ Innenraum**

CR400





Der CR400j ist mit seiner kompakten und leichten Bauweise für Asphalt- und leichte Geländebedingungen geeignet und ideal für kleine Stadtausflüge.



## STANDARDAUSSTATTUNG

### Fahrt – Mechanik – Zugang

Achsdämpfer

Seitliche Stützfüße mit Wagenheber

Mechanisches Vorderstützrad

185 / R14C Reifen

### Komfort Innen- und Außenbereich

Visco-Polsterung

Türfliegengitter







## Elektrik – Energie – Kontrolle & Anzeige – Intelligente Systeme

Manuelles Bedienfeld

LED-Beleuchtung im Innenraum

220 V Steckdose im Innenraum

USB-Anschluss im Innenraum

LED-Beleuchtung außen

220 V Stromanschluss und Steckdose außen





## OPTIONALE AUSSTATTUNG

### **Fahrt – Mechanik – Zugang**

Große Kunststoffstützplatte

Ersatzradhalter

### **Küche – Bad – Wassersysteme**

Außendusche mit Zeltbereich

Tragbare Toilette

Kühlschrank 45l (12V)

### **Elektrik – Energie – Kontrolle & Anzeige – Intelligente Systeme**

Erneuerbares Energiepaket (1)

100A Gel-Batterie | 30A/h MPPT | 20A/h Ladegerät | 200W Solarpanel

Wechselrichter (1000W)

### **Komfort Innen- und Außenbereich**

Zwei-Personen-Zelt auf dem Fahrzeug

Wandzelt 1,9m

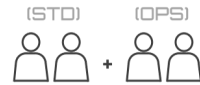
Aufklappbares Dachfenster mit Vorhang und Fliegengitter



CR450



Der CR450 wurde entwickelt, um das Fahrerlebnis auf Asphalt und schwerem Gelände in ein spannendes Abenteuer zu verwandeln.



2+2 Personen



Außenküche



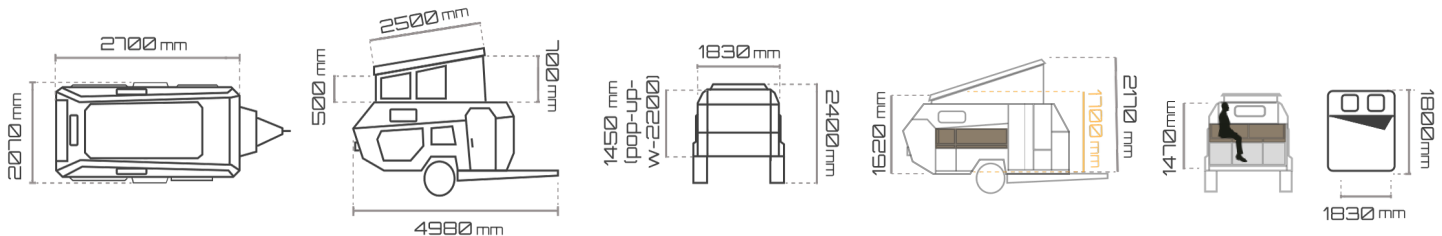
750KG  
Leergewicht



Badezimmer / WC



8,5m<sup>3</sup>  
Innenraum



## STANDARDAUSSTATTUNG

### Fahrt – Mechanik – Zugang

Achsdämpfer

Kupplung mit Bremse

Seitliche Stützfüße mit Wagenheber

Mechanisches Vorderstützrad

Mechanische Feststellbremse

Reifen: 225/10R16 – 265/15R16

### Küche – Bad – Wassersysteme

Frischwassertank und Leitungen 70l

Außenküche (Zweiflammiger Gaskocher,  
Spüle)

Dusche + WC im Innenraum

Abwassertank





## Elektrik – Energie – Kontrolle & Anzeige – Intelligente Systeme

Manuelles Bedienfeld

LED-Beleuchtung im Innenraum

220 V Steckdose im Innenraum

USB-Anschluss im Innenraum

LED-Beleuchtung außen

220 V Stromanschluss und Steckdose außen

Offroad-Projektorbeleuchtung

Leselampe (2 Stück)

## Komfort Innen- und Außenbereich

Visco-Polsterung

Manueller Klapptisch

Türfliegengitter







## OPTIONALE AUSSTATTUNG

### Fahrt – Mechanik – Zugang

Anti-Schlinger-Kupplung (Stabilisator)  
Schlinger-Präventionssystem  
Große Kunststoffstützplatte  
Teleskopleiter  
Manuelle Trittstufe  
Fahrradträger  
Ersatzradhalter

### Klimaanlagen

Kombi (Diesel) + Kraftstofftank  
Bodenkonvektor-Klimaanlage (220 V)

### Elektrik – Energie – Kontrolle & Anzeige – Intelligente Systeme

Intelligentes Bedienfeld  
Erneuerbares Energiepaket  
100 A Gel-Batterie | 30 A/h MPPT | 20 A/h Ladegerät |  
200 W Solarpanel  
Wechselrichter (1000 W)

### Küche – Bad – Wassersysteme

Außenarmatur für warmes und kaltes Wasser  
Anschluss an das städtische Stromnetz  
Außendusche mit Zeltbereich  
Tragbare Toilette  
Kassettentoilette  
Kühlschrank 90 l (12 V)  
Wassertank + Außenküchenarmatur mit Frostschutz

### Komfort Innen- und Außenbereich

Zwei-Personen-Zelt auf dem Fahrzeug  
Wandzelt 3 m  
270° aufklappbares Markisenzelt  
Höhenverstellbarer elektrischer Tisch  
Aufklappbares Dachfenster mit Vorhang und Fliegengitter

CR41515



Der CR455 bietet mit seinem für Asphalt- und schweres Gelände geeigneten Design dank Pop-up-Funktion mehr Platz und Komfort.



2+2 Personen



Außenküche &  
Innenküche



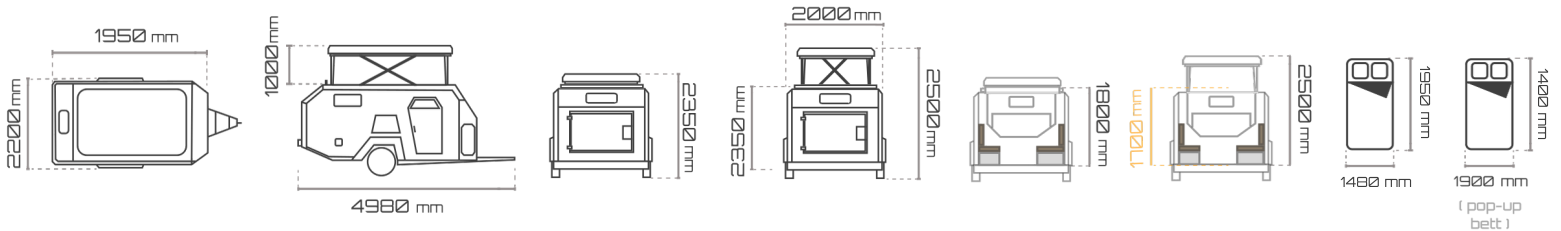
**900KG**  
Leergewicht



Badezimmer / WC



**15m³**  
Innenraum





## STANDARD AUSSTATTUNG

### Fahrt – Mechanik – Zugang

Achsdämpfer

Kupplung mit Bremse

Seitliche Stützfüße mit Wagenheber

Mechanisches Vorderstützrad

Mechanische Feststellbremse

Reifen: 225/70R16 – 265/75R17

### Küche – Bad – Wassersysteme

Frischwassertank und Leitungen 70l

Außenküche (Zweiflammiger Gaskocher,  
Spüle)

Dusche + WC im Innenraum

Abwassertank





## Elektrik – Energie – Kontrolle & Anzeige – Intelligente Systeme

Manuelles Bedienfeld

LED-Beleuchtung im Innenraum

220 V Steckdose im Innenraum

USB-Anschluss im Innenraum

LED-Beleuchtung außen

220 V Stromanschluss und Steckdose außen

Offroad-Projektorbeleuchtung

Leselampe (2 Stück)

## Komfort Innen- und Außenbereich

Aufklappbares Pop-up-Dach

Visco-Polsterung

Manueller Klapptisch

Türfliegengitter













## OPTIONALE AUSSTATTUNG

### Fahrt – Mechanik – Zugang

Anti-Schlinger-Kupplung (Stabilisator)  
Schlinger-Präventionssystem  
Mover  
Große Kunststoffstützplatte  
Teleskopleiter  
Manuelle Trittstufe  
Fahrradträger  
Ersatzradhalter

### Klimaanlagen

Kombi (Diesel) + Kraftstofftank  
Bodenkonvektor-Klimaanlage (220 V)

### Elektrik – Energie – Kontrolle & Anzeige – Intelligente Systeme

Intelligentes Bedienfeld  
Erneuerbares Energiepaket  
100 A Gel-Batterie | 30 A/h MPPT | 20 A/h Ladegerät  
| 200 W Solarpanel  
Wechselrichter (1000 W)

### Küche – Bad – Wassersysteme

Außenarmatur für warmes und kaltes Wasser  
Anschluss an das städtische Stromnetz  
Tragbare Toilette  
Kassettentoilette  
Kühlschrank 90 l (12 V)  
Wassertank + Außenküchenarmatur mit Frostschutz

### Komfort Innen- und Außenbereich

Wandzelt 2,6 m  
270° aufklappbares Markisenzelt  
Höhenverstellbarer elektrischer Tisch  
Aufklappbares Dachfenster mit Vorhang und Fliegengitter  
Zusatzbett

CR1550



Der CR550 ist mit seiner für Asphalt- und leichtes Gelände geeigneten, praktischen Bauweise ideal für Abenteuer mit Familie oder Freunden.



4  
Personen



Außenküche



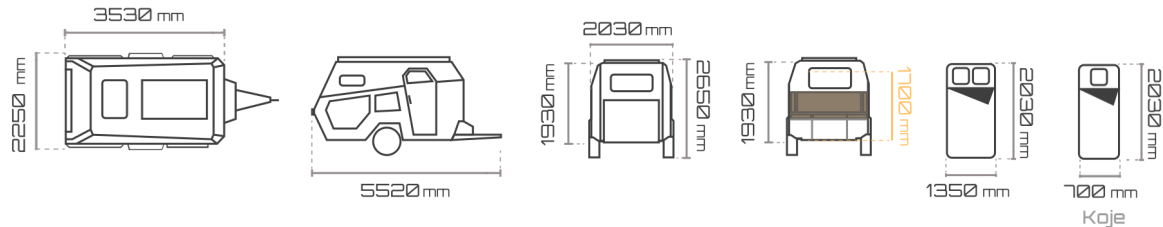
1000KG  
Leergewicht



Badezimmer / WC



15m<sup>3</sup>  
Innenraum





## STANDARD AUSSTATTUNG

### Fahrt – Mechanik – Zugang

Achsdämpfer

Kupplung mit Bremse

Seitliche Stützfüße mit Wagenheber

Mechanisches Vorderstützrad

Mechanische Feststellbremse

Reifen: 225/10R16 – 265/15R18

### Küche – Bad – Wassersysteme

Frischwassertank und Leitungen 100l

Außenküche (Zweiflammiger Gaskocher,  
Spüle)

Dusche + WC im Innenraum

Kondensationsabsauger im Innenraum

Abwassertank





## Elektrik – Energie – Kontrolle & Anzeige – Intelligente Systeme

- Manuelles Bedienfeld
- LED-Beleuchtung im Innenraum
- 220 V Steckdose im Innenraum
- USB-Anschluss im Innenraum
- LED-Beleuchtung außen
- 220 V Stromanschluss und Steckdose außen
- Offroad-Projektorbeleuchtung
- Leselampen (4 Stück)

## Komfort Innen- und Außenbereich

- Visco-Polsterung
- Manueller Klapptisch
- Türfliegengitter
- Etagenbett-Leiter













## OPTIONALE AUSSTATTUNG

### Fahrt – Mechanik – Zugang

Anti-Schlinger-Kupplung (Stabilisator)

Schlinger-Präventionssystem

Mover

Große Kunststoffstützplatte

Teleskopleiter

Manuelle Trittstufe

Fahrradträger

Ersatzradhalter

### Klimaanlagen

Kombi (Diesel) + Kraftstofftank

Bodenkonvektor-Klimaanlage (220 V)

### Elektrik – Energie – Kontrolle & Anzeige – Intelligente Systeme

Intelligentes Bedienfeld

Erneuerbares Energiepaket

200 A Gel-Batterie | 30 A/h MPPT |  
20 A/h Ladegerät | 375 W Solarpanel

Wechselrichter (1000 W)

### Küche – Bad – Wassersysteme

Außenarmatur für warmes und kaltes Wasser

Anschluss an das städtische Stromnetz

Außendusche mit Zeltbereich

Tragbare Toilette

Kassettentoilette

Kühlschrank 90 l (12 V)

Kühlschrank 138 l (12 V)

Wassertank + Außenküchenarmatur mit Frostschutz

### Komfort Innen- und Außenbereich

Wandzelt 3 m

270° aufklappbares Markisenzelt

Höhenverstellbarer elektrischer Tisch

Aufklappbares Dachfenster mit Vorhang und Fliegengitter

CR5501



Der CR550i vereint Komfort und Funktionalität mit seinem für Asphalt- und leichtes Gelände geeigneten Design, das durch eine Innenküche ergänzt wird.



2 Personen



Innenküche



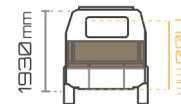
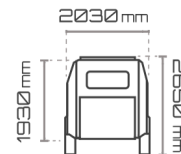
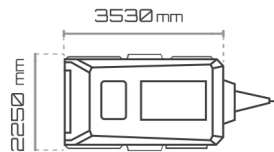
**1000KG**  
Leergewicht



Badezimmer / WC



**15m³**  
Innenraum





## STANDARD AUSSTATTUNG

### Fahrt – Mechanik – Zugang

Achsdämpfer

Kupplung mit Bremse

Seitliche Stützfüße mit Wagenheber

Mechanisches Vorderstützrad

Mechanische Feststellbremse

Reifen: 225/10R16 – 265/15R18

### Küche – Bad – Wassersysteme

Frischwassertank und Leitungen 100l

Innenküche (Zweiflammiger Gaskocher, Spüle)

Dusche + WC im Innenraum

Kondensationsabsauger im Innenraum

Abwassertank





## Elektrik – Energie – Kontrolle & Anzeige – Intelligente Systeme

Manuelles Bedienfeld

LED-Beleuchtung im Innenraum

220 V Steckdose im Innenraum

USB-Anschluss im Innenraum

LED-Beleuchtung außen

220 V Stromanschluss und Steckdose außen

Offroad-Projektorbeleuchtung

Leselampen (2 Stück)

## Komfort Innen- und Außenbereich

Visco-Polsterung


Manueller Klappptisch

Türfliegengitter













## OPTIONALE AUSSTATTUNG

### Fahrt – Mechanik – Zugang

Anti-Schlinger-Kupplung (Stabilisator)  
Schlinger-Präventionssystem  
Mover  
Große Kunststoffstützplatte  
Teleskopleiter  
Manuelle Trittstufe  
Fahrradträger  
Ersatzradhalter

### Klimaanlagen

Kombi (Diesel) + Kraftstofftank  
Bodenkonvektor-Klimaanlage (220 V)

### Elektrik – Energie – Kontrolle & Anzeige – Intelligente Systeme

Intelligentes Bedienfeld  
Erneuerbares Energiepaket

200 A Gel-Batterie | 30 A/h MPPT | 20 A/h Ladegerät | 375 W Solarpanel

Wechselrichter (1000 W)

### Küche – Bad – Wassersysteme

Außenarmatur für warmes und kaltes Wasser  
Anschluss an das städtische Stromnetz  
Außendusche mit Zeltbereich  
Tragbare Toilette  
Kassettentoilette  
Kühlschrank 90 l (12 V)  
Kühlschrank 138 l (12 V)  
Wassertank + Außenküchenarmatur mit Frostschutz

### Komfort Innen- und Außenbereich

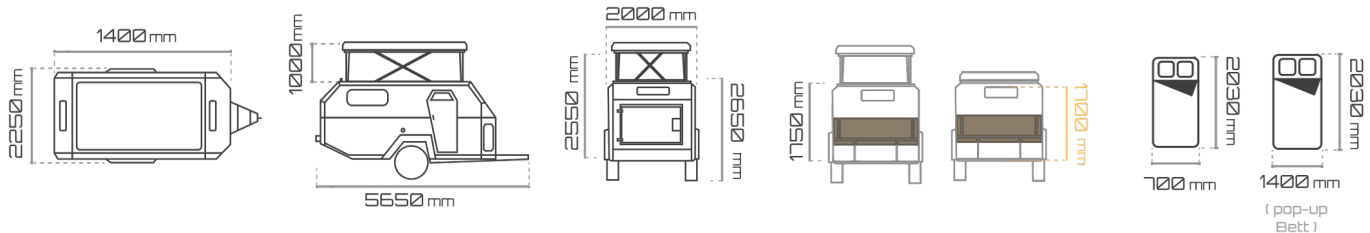
Wandzelt 3 m  
270° aufklappbares Markisenzelt  
Außenküche (Zweiflammiger Gaskocher, Spüle)  
Höhenverstellbarer elektrischer Tisch  
Aufklappbares Dachfenster mit Vorhang und Fliegengitter



CARPE DIEM



Der CR555 ist mit seinem für Asphalt- und schweres Gelände geeigneten Design, dem durch Pop-up erweiterten Wohnbereich und einem 23° seitlichen Anstellwinkel die ideale Wahl für Reisen.





## STANDARD AUSSTATTUNG

### Fahrt – Mechanik – Zugang

Achsdämpfer

Kupplung mit Bremse

Seitliche Stützfüße mit Wagenheber

Mechanisches Vorderstützrad

Mechanische Feststellbremse

Reifen: 225/10R16 – 265/15R19

### Küche – Bad – Wassersysteme

Frischwassertank und Leitungen 100l

Innenküche (Zweiflammiger Gaskocher,  
Spüle)

Dusche + WC im Innenraum

Abwassertank





## Elektrik – Energie – Kontrolle & Anzeige – Intelligente Systeme

- Manuelles Bedienfeld
- LED-Beleuchtung im Innenraum
- 220 V Steckdose im Innenraum
- USB-Anschluss im Innenraum
- LED-Beleuchtung außen
- 220 V Stromanschluss und Steckdose außen
- Offroad-Projektorbeleuchtung
- Leselampen (2 Stück)

## Komfort Innen- und Außenbereich

- Aufklappbares Pop-up-Dach
- Visco-Polsterung
- Manueller Klapptisch
- Türfliegengitter
- Leiter für Etagenbett















## OPTIONALE AUSSTATTUNG

### Fahrt – Mechanik – Zugang

Anti-Schlinger-Kupplung (Stabilisator)  
Schlinger-Präventionssystem  
Mover  
Große Kunststoffstützplatte  
Teleskopleiter  
Manuelle Trittstufe  
Fahrradträger  
Ersatzradhalter

### Klimaanlagen

Kombi (Diesel) + Kraftstofftank  
Bodenkonvektor-Klimaanlage (220 V)

### Elektrik – Energie – Kontrolle & Anzeige – Intelligente Systeme

Intelligentes Bedienfeld  
Erneuerbares Energiepaket  
200 A Gel-Batterie | 30 A/h MPPT | 20 A/h  
Ladegerät | 315 W Solarpanel  
Wechselrichter (1000 W)

### Küche – Bad – Wassersysteme

Außenarmatur für warmes und kaltes Wasser  
Anschluss an das städtische Stromnetz  
Außendusche mit Zeltbereich  
Tragbare Toilette  
Kassettentoilette  
Kühlschrank 90 l (12 V)  
Wassertank + Außenküchenarmatur mit Frostschutz

### Komfort Innen- und Außenbereich

Wandzelt 3 m  
270° aufklappbares Markisenzelt  
Außenküche (Zweiflammiger Gaskocher, Spüle)  
Höhenverstellbarer elektrischer Tisch  
Aufklappbares Dachfenster mit Vorhang und Fliegengitter  
Zusatzbett



CR550



Der CR650 bietet mit seinem großzügigen Innenraum und fortschrittlicher Technologie ein erstklassiges Luxus-Wohnwagenerlebnis auf Asphalt- und leichtem Gelände.



4 Personen



Innenküche



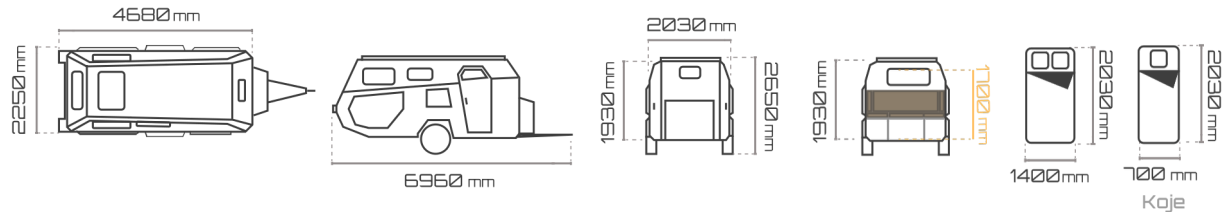
**1150KG**  
Leergewicht



Badezimmer / WC



**17,5 m³**  
Innenraum





## STANDARD AUSSTATTUNG

### Fahrt – Mechanik – Zugang

Achsdämpfer

Kupplung mit Bremse

Seitliche Stützfüße mit Wagenheber

Mechanisches Vorderstützrad

Mechanische Feststellbremse

Reifen: 225/10R16 – 265/15R20

### Küche – Bad – Wassersysteme

Frischwassertank und Leitungen 100l

Innenküche (Zweiflammiger Gaskocher, Spüle)

Dusche + WC im Innenraum

Kondensationsabsauger im Innenraum

Abwassertank





## Elektrik – Energie – Kontrolle & Anzeige – Intelligente Systeme

- Manuelles Bedienfeld
- LED-Beleuchtung im Innenraum
- 220 V Steckdose im Innenraum
- USB-Anschluss im Innenraum
- LED-Beleuchtung außen
- 220 V Stromanschluss und Steckdose außen
- Offroad-Projektorbeleuchtung
- Leselampen (4 Stück)

## Komfort Innen- und Außenbereich

- Visco-Polsterung
- Manueller Klapptisch
- Türfliegengitter
- Leiter für Etagenbett















## OPTIONALE AUSSTATTUNG

### Fahrt – Mechanik – Zugang

Anti-Schlinger-Kupplung (Stabilisator)

Schlinger-Präventionssystem

Mover

Große Kunststoffstützplatte

Teleskopleiter

Manuelle Trittstufe

Fahrradträger

Ersatzradhalter

### Klimaanlagen

Kombi (Diesel) + Kraftstofftank

Bodenkonvektor-Klimaanlage (220 V)

### Elektrik – Energie – Kontrolle & Anzeige – Intelligente Systeme

Intelligentes Bedienfeld

Erneuerbares Energiepaket

200 A Gel-Batterie | 30 A/h MPPT | 20 A/h

Ladegerät | 375 W Solarpanel

Wechselrichter (1000 W)

### Küche – Bad – Wassersysteme

Außenarmatur für warmes und kaltes Wasser

Anschluss an das städtische Stromnetz

Außendusche mit Zeltbereich

Tragbare Toilette

Kassettentoilette

Kühlschrank 90 l (12 V)

Kühlschrank 138 l (12 V)

Wassertank + Außenküchenarmatur mit Frostschutz

### Komfort Innen- und Außenbereich

Wandzelt 4 m

270° aufklappbares Markisenzelt

Außenküche (Zweiflammiger Gaskocher, Spüle)

Höhenverstellbarer elektrischer Tisch

Aufklappbares Dachfenster mit Vorhang und Fliegengitter



Die Natur ruft dich  
**Bist du bereit?**













**CAMPPASS**

# CAMPPASS

Ein Abenteuer, bei dem du deine Route selbst bestimmst und dorthin gehst, wohin dein Kompass zeigt – so nah wie dein Telefon!

+43 2732 20002

info@camppass.eu

<https://www.camppass.at/home>